

TOPO ST GENIS LES OLLIERES

BLOC.BO VERSION 22/09/19

Le topo complet, gratuit, fait par des personnes qui s'impliquent sur
le terrain !

<http://escalade-bloc-st-genis-les-ollieres.mozello.fr/>



TOPO IMPRIMABLE EN MONOCHROME

Ce topo a été réalisé à titre totalement bénévole et toute capture ou reproduction qu'elle soit totale ou partielle à but lucratif est interdite. Tout son contenu est de droits réservés. Il ne peut être stocké ou hébergé sur aucun site internet autre que le site d'origine. Seul le lien est autorisé au partage.

Bloc.bo@hotmail.com

RECOMMANDATIONS

Au 1er janvier 2020, ce site n'a toujours pas été conventionné. Des démarches viennent d'être redémarrées mais peuvent prendre plusieurs années. Restons discrets et respectueux, ayez un comportement exemplaire, l'avenir de ce site en dépend.

LE SITE

Le site de st Genis les Ollières a toujours été sous-estimé.

Comme tous les sites de blocs dans la région ce n'est pas Fontainebleau, mais il pourrait vous étonner.

En effet, ce n'est pas une question de superficie...il faut regarder la proximité de Lyon, la facilité d'accès, le nombre de blocs réellement grimposables, la beauté des blocs, la qualité du rocher, la diversité des difficultés...

La particularité de St Genis c'est que les blocs ne sont pas « cassés » comme à Yzeron ou La Croix du Ban, mais usés par la rivière. La différence est nette car les rochers ont des formes arrondies et les prises sont beaucoup moins traumatisantes pour les doigts.

Le terrain est très en pente et s'abime à force du passage, il faut donc emprunter uniquement les chemins horizontaux et ne pas couper de haut en bas. La numérotation des blocs a été entièrement refaite afin de proposer des circuits qui évitent l'érosion prématurée.

Des anciens équipements (relais, pitons...) sont encore en place mais plus aux normes, NE PAS LES UTILISER. Il s'agit uniquement d'un site de bloc.

Le site est en partie communal mais est aussi composé de bois privés. Il convient donc de se promener en toute intelligence. Certains blocs dessinés mais non numérotés sont laissés de façon volontaire car trop près des riverains. NE PAS Y GRIMPER. En règle générale tout ce qui se situe au dessus des sites de blocs se réfère à une propriété privée.

Pour ce topo 2019, j'ai travaillé sur place pendant 3 mois et j'ai tout repris à zéro. J'ai pu constater que les gens sont souvent perdus une fois sur place, et ne grimpent même pas 10% du site. Le but était alors de créer un topo avec des circuits clairs, faciles et sans danger. J'ai donc supprimé tous les blocs dangereux et réhabilité les plateformes délabrées.

Pas d'inquiétude, pour les durs de la grimpe il y a aussi des gros challenges.

J'y ai mis beaucoup d'investissement personnel, je suis écœuré quand certaines personnes n'ont aucun scrupule à s'engraisser sur le bénévolat des autres. A cet égard, j'ai retrouvé mon topo 2009 dans deux bouquins payants en vente actuellement : « Bloc France » et « Escalade autour de Lyon ». Rien de plus facile que de reprendre tout le travail en changeant uniquement les photos des blocs pour se donner bonne conscience...le tout sans mon accord, bien entendu !

Voilà plus de dix ans que j'y grimpe et je découvre encore de nouveaux blocs. Au menu, beaucoup de boulot et pas mal de bobos, mais après débroussaillage, brossage, et aménagement des plateformes on a de bien belles surprises, et souvent sur les blocs qui payent le moins de mine.

Cette année le site compte plus de 200 passages...Venez voir par vous-même, il y a de quoi rentrer avec les bouteilles et les poulies qui grincent...

Les nouveaux blocs sont soulignés en jaune dans le tableau.

Venez donc avec **votre brosse** et lancez-vous !

Bonne grimpe à vous...

ACCES

Le site se situe sur la commune de Saint-Genis-les-Ollières, 69290, Rhône-Alpes, France dans les Monts du Lyonnais à proximité de Lyon.



Très facile d'accès, de Gorge de Loup il y a une ligne de bus (72) qui vous amènera directement au centre-ville, puis à pied trouver l'église.

En voiture se garer a l'église.

A pied, prendre alors la petite rue qui contourne l'église par la gauche, jusqu'au sens interdit. Au niveau du sens interdit, prendre la rue qui descend à droite. Arrivé en bas du cul de sac, il y a un parking pouvant accueillir maximum 2 voitures NE PAS S'Y GARER (bien se garer à l'église par courtoisie pour les riverains).



Il suffit de descendre un chemin piéton...



.... pour tomber sur le site de blocs dans un cadre magnifique au bord d'une rivière..

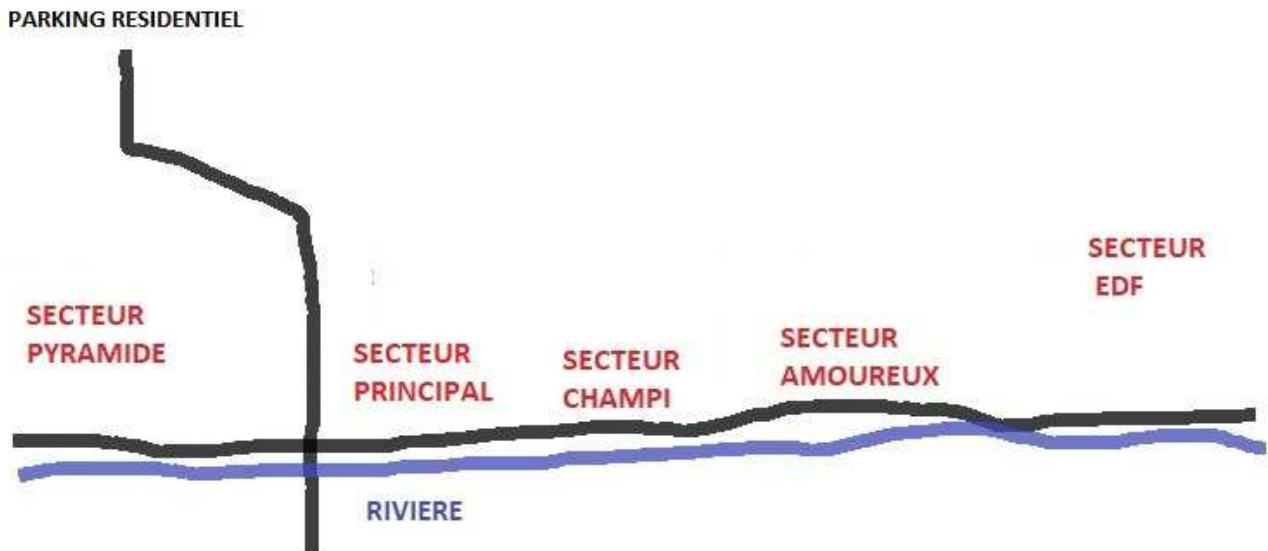


Tous les blocs sont assez regroupés, il n'y a pas besoin de faire des kilomètres...Ils sont très accessibles tout le long d'une ancienne voie romaine.

Le secteur est vraiment sympa.

PLAN GENERAL

On peut diviser les blocs en 5 secteurs.



1- secteur PRINCIPAL : Comporte les blocs de 1 à 28

2- secteur CHAMPI : Comporte les blocs de 50 à 53

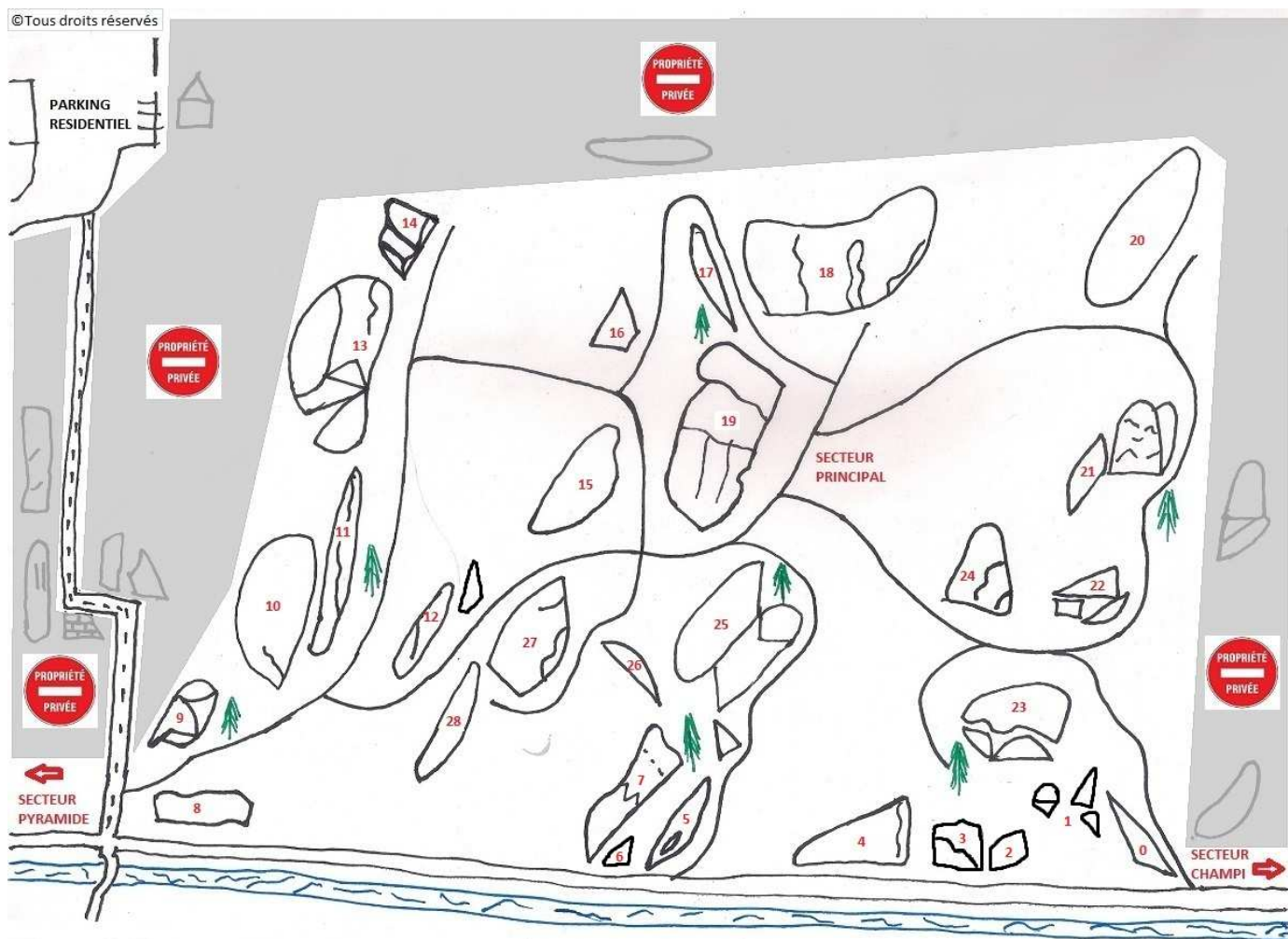
3- secteur AMOUREUX : Comporte les blocs de 60 à 63

4-secteur EDF : Comporte les blocs de 70 à 74

5-secteur PYRAMIDE : Comporte les blocs de 100 à 102

1 - secteur PRINCIPAL : Comporte les blocs de 1 à 28

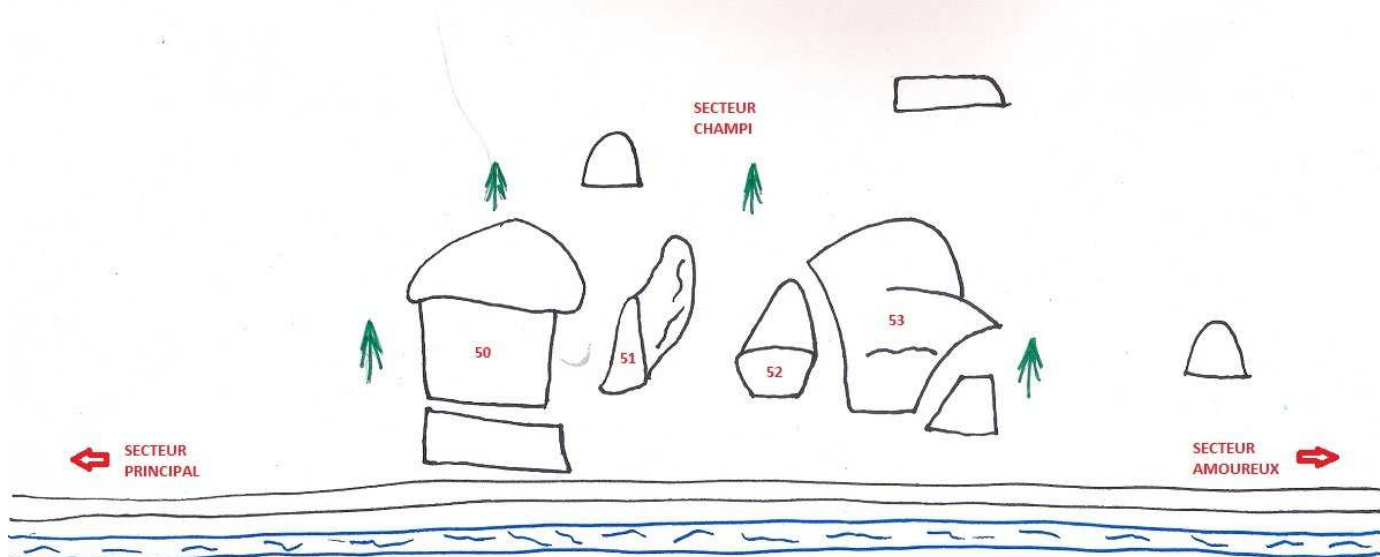
Ce secteur est le plus grand. Les blocs aux deux extrémités non numérotés sont dans des propriétés privées. Ne pas y grimper et ne pas passer les clôtures. Ne pas couper les chemins de bas en haut car il y a beaucoup d'érosion. Je vous conseille de passer voir « LA TRUFFE DU SANGLIER » mais vous pourriez être surpris par « ILLUSION »



2 - secteur CHAMPI : Comporte les blocs de 50 à 53

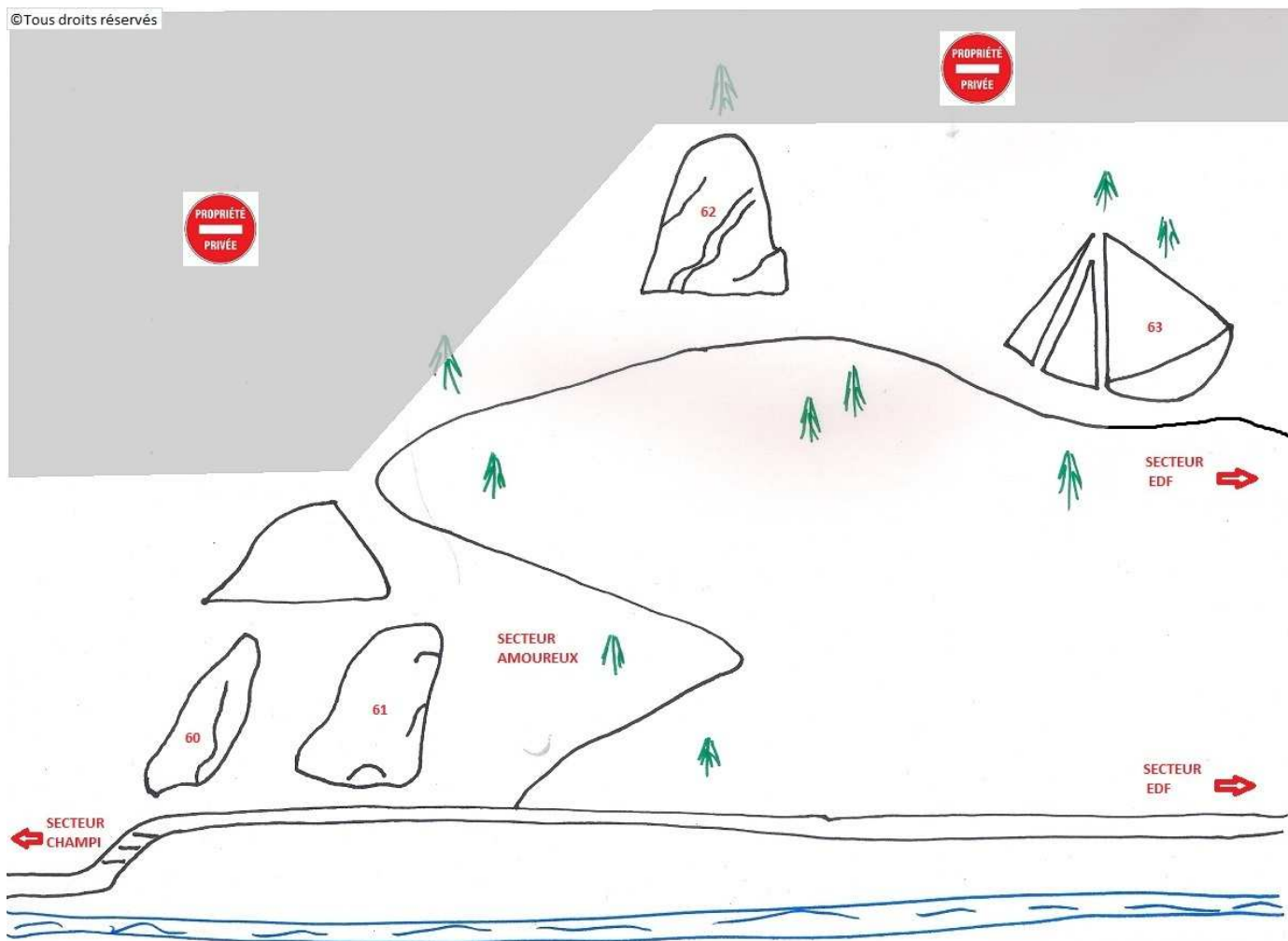
Facile à trouver au bord du chemin. Ce secteur comporte des blocs très hauts. Avant c'était un secteur très engagé mais une nouvelle plateforme a été aménagée. Alors profitez en jusqu'à « OVERDOSE ».

© Tous droits réservés



3 - secteur LES AMOUREUX : Comporte les blocs de 60 à 63

Encore plus à droite le long du chemin, il y a des marches en bois. Les blocs sont vraiment intéressants et le bloc du haut vaut vraiment le détour, on y trouve « LA LIGNE PARFAITE ».



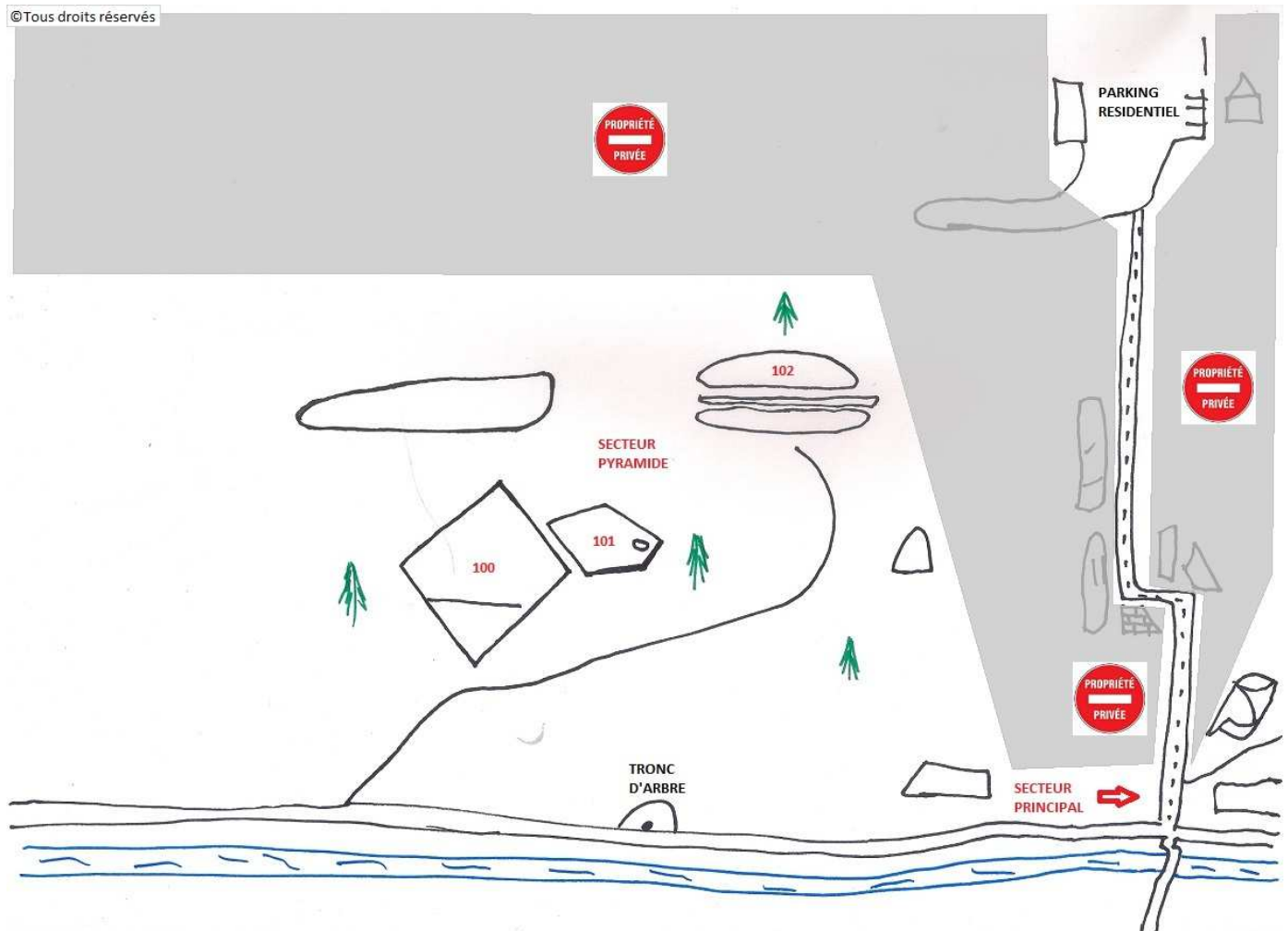
4 - secteur EDF : Comporte les blocs de 70 à 74

Le secteur le plus isolé, pour le trouver il faut continuer le chemin jusqu'à trouver un poteau EDF en bois. De là, remonter la colline en suivant la ligne EDF. C'est le secteur le plus récent, idéal pour les débutants avec une hauteur sécurisante, il comporte des blocs de niveau facile mais aussi quelques challenges comme 'LA LIMACE'.




5 - secteur PYRAMIDE : Comporte les blocs de 100 à 102

Ce site est dans le sens opposé quand vous partez du pont. Sur le chemin il y a un tronc pour les oiseaux, le secteur est juste au-dessus à gauche. A faire absolument... Tout est magnifique : « LA MOMIE, NEZ DE SPHYNX, CLEOPATRA ».



LES CIRCUITS

Un circuit est créé dans un ordre logique pour ne pas traverser le site dans tout les sens, suivant une courbe de difficulté.



(Bien sur si vous bloquez sur un bloc, passez au suivant qui vous correspondra peut être mieux).

Seulement les blocs les plus intéressants et les moins dangereux sont dans les circuits.



Dans chaque difficulté (sauf Blanc et Violet) il y a deux circuits, un qui reste dans le secteur principal et un dans les autres secteurs.

Si vous réussissez tout du premier coup, que vous n'êtes pas 15 personnes, que vous avez des ballerines et pas des lacets, un seul crash pad, que vous avez décidé de ne pas boire et pas manger vous sortirez les 15 blocs en moins d'une heure (c'est qu'il y a la vitesse maintenant au JO).

Plus sérieusement il faut prévoir 2h à 2h30 pour faire un circuit de 15 blocs.

CIRCUIT FLOCON (Blanc)

UNIQUEMENT SECTEUR PRINCIPAL 15 BLOCS

SECTEUR	BLOC	PASSAGE	DIFFICULTE	BEAUTE
PRINCIPAL	N0 ICEBERG	3 FLOCON	BLANC	★
PRINCIPAL	N0 ICEBERG	2 TRANSATLANTIQUE	BLANC	★★
PRINCIPAL	N0 ICEBERG	4 LA MARCHÉ DE L'EMPEREUR	BLANC	★
PRINCIPAL	N1 LOOPY	6 BABABA	BLANC	★
PRINCIPAL	N2 WAYNE'S WORLD	3 GARTMOBILE	BLANC	
PRINCIPAL	N5 RASTA ROCKETT	1 RASTA ROCKETT	BLANC	★
PRINCIPAL	N8 MR BOMBASTIC	6 FINALE FANTASIE	BLANC	★★
PRINCIPAL	N12 GLISS ATTITUDE	2 CHAMP DE BOSSES	BLANC	★★
PRINCIPAL	N12 GLISS ATTITUDE	3 TOUT SCHUSS	BLANC	
PRINCIPAL	N12 GLISS ATTITUDE	6 WAX	BLANC	★★
PRINCIPAL	N13 BATEAU PIRATE	3 L'AUTRE COTE DE LA VOILE	BLANC	★
PRINCIPAL	N19 BOTOX	1 LA RAMPE	BLANC	★★
PRINCIPAL	N24 FUSION	1 COMPRESSION	BLANC	★★
PRINCIPAL	N22 CHAPEAU POINTU	1 bis CHAPEAU POINTU Blanc	BLANC	★★
PRINCIPAL	N21 LA BITE A DUDULE	4 LA BOULE DE DROITE	BLANC	★

**Circuit de découverte pour des "non grimpeurs", peut être réalisé avec une paire de basquettes;
mais il est préférable d'investir dans une paire de chaussons et un crash pad.**

CIRCUIT TORTUE (Vert)

CIRCUIT N1 SECTEUR PRINCIPAL 15 BLOCS

SECTEUR	BLOC	PASSAGE	DIFFICULTE	BEAUTE
PRINCIPAL	N0 ICEBERG	6 ZERO°	VERT	★
PRINCIPAL	N1 LOOPY	4 MAMAMA	VERT	★★
PRINCIPAL	N3 BATCAVE	2 BATMOBILE	VERT	★★
PRINCIPAL	N4 ILLUSION	3 CONSOLATION	VERT	★
PRINCIPAL	N8 MR BOMBASTIC	1 MR MOMBASTIC	VERT	★
PRINCIPAL	N12 GLISS ATTITUDE	4 EASY RIDE	VERT	★
PRINCIPAL	N12 GLISS ATTITUDE	1 FREERIDE	VERT	★★
PRINCIPAL	N14 PATTE D'OURS	1 PATTE D'OURS	VERT	★
PRINCIPAL	N15 LE LAMANTIN	1 bis LA GUEULE (sortie droite)	VERT	★★★
PRINCIPAL	N19 BOTOX	4 APRES BOTOX	VERT	★★★
PRINCIPAL	N24 FUSION	2 POINT DE FUSION	VERT	★
PRINCIPAL	N23 SUPER HEROS	1 SPIDERMAN	VERT	★
PRINCIPAL	N22 CHAPEAU POINTU	1 CHAPEAU POINTU Vert	VERT	★★
PRINCIPAL	N21 LA BITE A DUDULE	5 SPERMATOZOIDE	VERT	★★
PRINCIPAL	N20 TRIPLE X	3 X DE DROITE	VERT	★★

CIRCUIT N2 AUTRES SECTEURS 15 BLOCS

SECTEUR	BLOC	PASSAGE	DIFFICULTE	BEAUTE
EDF	N72 EDF	3 LA COLO	BLANC	★
EDF	N73 LE 5eme ELEMENT	1 LA TERRE	BLANC	★
EDF	N73 LE 5eme ELEMENT	2 L'AIR	VERT	★★
EDF	N73 LE 5eme ELEMENT	3 L'EAU	VERT	★★
EDF	N73 LE 5eme ELEMENT	5 LE 5eme ELEMENT	VERT	★
EDF	N70 APERO	1 APERO	VERT	★
EDF	N74 JARDINAGE	2 SORTI DE TERRE	VERT	★
AMOUREUX	N61 ROND ROND	1 IL FAUT AU MOINS EN SORTIR UNE	VERT	
AMOUREUX	N60 LES AMOUREUX	3 LA FLECHE DE CUPIDON	VERT	
AMOUREUX	N60 LES AMOUREUX	1 L'AMANT	VERT	★★★
CHAMPI	N52 LA SAVONNETTE	1 TU MONTES OU TU DESCENDS?	VERT	★
CHAMPI	N50 CHAMPI	1 DERRIERE LE CHAMPI C'EST FACILE	VERT	★★
PYRAMIDE	N102 MAC DO	1 LE PAIN	VERT	★
PYRAMIDE	N102 MAC DO	2 LE STEAK	VERT	
PYRAMIDE	N102 MAC DO	3 AVEC OU SANS SAUCE vert	VERT	★★

CIRCUIT MARMOTTES (Bleu)

CIRCUIT N1 SECTEUR PRINCIPAL 15 BLOCS

SECTEUR	BLOC	PASSAGE	DIFFICULTE	BEAUTE
PRINCIPAL	N0 ICEBERG	5 MISTER FREEZE	BLEU	★
PRINCIPAL	N3 BATCAVE	1 BATCAVE	BLEU	★★
PRINCIPAL	N5 TRIANGLE	1 GRAND TRIANGLE	BLEU	★★
PRINCIPAL	N8 MR BOMBASTIC	2 TOUT NOUS OPPOSE	BLEU	★★
PRINCIPAL	N8 MR BOMBASTIC	5 VERTICALE LIMITE	BLEU	★
PRINCIPAL	N9 GULLI	2 LE SURPLOMB DES NAINS	BLEU	★
PRINCIPAL	N9 GULLI	4 TARZAN	BLEU	★★
PRINCIPAL	N12 GLISS ATTITUDE	5 CRAZY RIDE	BLEU	★★
PRINCIPAL	N16 TOP CHRONO	1 TOP CHRONO	BLEU	★★
PRINCIPAL	N15 LE LAMANTIN	1 LA GUEULE (sortie gauche)	BLEU	★★★
PRINCIPAL	N19 BOTOX	2 L'EPERON	BLEU	★★
PRINCIPAL	N19 BOTOX	8 LE PLAT DU MENTON	BLEU	★★
PRINCIPAL	N26 ASTEROIDE	1 CLARK KENT	BLEU	★
PRINCIPAL	N24 FUSION	5 FUSION FROIDE	BLEU	★★
PRINCIPAL	N20 TRIPLE X	2 X DU MILIEU	BLEU	★★★

CIRCUIT N2 AUTRES SECTEURS 15 BLOCS

SECTEUR	BLOC	PASSAGE	DIFFICULTE	BEAUTE
EDF	N72 EDF	4 PROPULSION	BLEU	★★★
EDF	N71 SAUCISSES FRITES	3 MAYO	BLEU	★★
EDF	N71 SAUCISSES FRITES	1 KETCHUP	BLEU	★★
EDF	N70 APERO	3 APERO	BLEU	★
AMOUREUX	N63 BULOT	4 BERNARD L'HERMITE	BLEU	★
AMOUREUX	N63 BULOT	1 BIGORNAUD	BLEU	★
AMOUREUX	N62 POINT DE VUE	2 A REVOIR	BLEU	★
AMOUREUX	N61 ROND ROND	2 ROND	BLEU	★
CHAMPI	N50 CHAMPI	3 OU PRESQUE	BLEU	★★★
CHAMPI	N50 CHAMPI	6 CHAMPI + ou ++	BLEU	★★★
CHAMPI	N51 SOUPE AU CHAMPIS	1 SOUPE AU CHAMPIS	BLEU	★★
CHAMPI	N53 SPACE CAKE	2 SPACE CAKE	BLEU	★★
PYRAMIDE	N101 LE SPHYNX	1 LE NEZ DU SPHYNX	BLEU	★★★
PYRAMIDE	N100 PYRAMIDE	3 TOUTANKHAMON REGLE LE PROBLEME	BLEU	★
PYRAMIDE	N100 PYRAMIDE	9 L'ARÊTE DE DROITE	BLEU	★★

CIRCUIT LIEVRE (Rouge)

CIRCUIT N1 SECTEUR PRINCIPAL 15 BLOCS

SECTEUR	BLOC	PASSAGE	DIFFICULTE	BEAUTE
PRINCIPAL	N4 ILLUSION	1 ILLUSION	ROUGE	★★★
PRINCIPAL	N8 MR BOMBASTIC	4 FANTASTIC	ROUGE	★★
PRINCIPAL	N9 GULLI	6 PRINCESSE SARAH	ROUGE	★★★
PRINCIPAL	N9 GULLI	3 LE SURPLOMB DES GEANTS	ROUGE	★★
PRINCIPAL	N10 INDIANA JONES	2 TEMPLE MAUDIT (Rouge)	ROUGE	★★★
PRINCIPAL	N11 LE SANGLIER	2 LA TRUFFE DU SANGLIER	ROUGE	★★★
PRINCIPAL	N16 TOP CHRONO	3 LE PENDULE	ROUGE	★★★
PRINCIPAL	N15 LE LAMANTIN	4 LA RAIE DU CUL	ROUGE	★★
PRINCIPAL	N27 MENHIR D'OTIS	5 JE DANSE LA VIE	ROUGE	★★★
PRINCIPAL	N24 FUSION	4 FUSION A CHAUD	ROUGE	★★★
PRINCIPAL	N24 FUSION	6 SOUS PRESSION	ROUGE	★★
PRINCIPAL	N23 SUPER HEROS	2 BATMAN	ROUGE	★
PRINCIPAL	N23 SUPER HEROS	3 MANBAT	ROUGE	★
PRINCIPAL	N22 CHAPEAU POINTU	3 TURLUTUTU	ROUGE	★★
PRINCIPAL	N22 CHAPEAU POINTU	2 SORTIR DU CHAPEAU	ROUGE	★★★

CIRCUIT N2 AUTRES SECTEURS 15 BLOCS

SECTEUR	BLOC	PASSAGE	DIFFICULTE	BEAUTE
EDF	N71 SAUCISSES FRITES	2 MOUTARDE	ROUGE	★★
EDF	N72 EDF	1 EDF	ROUGE	★★★
EDF	N74 JARDINAGE	1 LA LIMACE	ROUGE	★★★
AMOUREUX	N63 BULOT	2 BULOT	ROUGE	★★
AMOUREUX	N63 BULOT	5 CRABE HERMITE	ROUGE	★★★
AMOUREUX	N62 POINT DE VUE	3 PERFECT LINE	ROUGE	★★★
AMOUREUX	N62 POINT DE VUE	6 NO FUTUR	ROUGE	★★
AMOUREUX	N61 ROND ROND	3 ROND ROND	ROUGE	★★★
CHAMPI	N53 SPACE CAKE	1 HALU	ROUGE	★★★
CHAMPI	N53 SPACE CAKE	3 NOUS FAIS PAS UN CAKE	ROUGE	★★★
PYRAMIDE	N100 PYRAMIDE	1 LA MOMIE	ROUGE	★★★
PYRAMIDE	N100 PYRAMIDE	6 bis CLEOPATRA rouge	ROUGE	★★★
PYRAMIDE	N100 PYRAMIDE	8 PARA ___ GRAMME	ROUGE	★★
PYRAMIDE	N101 LE SPHYNX	2 L'OREILLE DU SPHYNX	ROUGE	★
PYRAMIDE	N101 LE SPHYNX	3 LA TETE DU SPHYNX	ROUGE	★★

CIRCUIT CHAMOIS (Noir)

SECTEUR PRINCIPAL 15 BLOCS

SECTEUR	BLOC	PASSAGE	DIFFICULTE	BEAUTE
PRINCIPAL	N9 GULLI	3 LE SURPLOMB DES GEANTS	ROUGE	★★
PRINCIPAL	N10 INDIANA JONES	2 TEMPLE MAUDIT (Rouge)	ROUGE	★★★
PRINCIPAL	N10 INDIANA JONES	3 DERNIERE CROISADE	NOIR	★★★
PRINCIPAL	N11 LE SANGLIER	3 DU RAB	NOIR	★★
PRINCIPAL	N15 LE LAMANTIN	3 LE TROU DU CUL	NOIR	★
PRINCIPAL	N15 LE LAMANTIN	5 LE CUL	NOIR	★★
PRINCIPAL	N26 ASTEROIDE	2 SUPERMAN	NOIR	★
PRINCIPAL	N25 GRANDE VOIE	4 DEUXIEME LONGUEUR	NOIR	★★
PRINCIPAL	N27 MENHIR D'OTIS	9 SUPPLICE D'OTIS	NOIR	★★★
PRINCIPAL	N27 MENHIR D'OTIS	8 LE DON DE SOI	NOIR	★★★
PRINCIPAL	N27 MENHIR D'OTIS	4 LE BEAU GESTE	NOIR	★★★
PRINCIPAL	N27 MENHIR D'OTIS	1 MERCI A LA VIE	NOIR	★★★
PRINCIPAL	N18 LES FISSURES	2 FISSURE POUR LES PIEDS	NOIR	★★
PRINCIPAL	N18 LES FISSURES	3 Y'A QUE DALLE	NOIR	★
PRINCIPAL	N19 BOTOX	3 AVANT BOTOX	NOIR	★★★

AUTRES SECTEURS 15 BLOCS

SECTEUR	BLOC	PASSAGE	DIFFICULTE	BEAUTE
EDF	N72 EDF	1 EDF	ROUGE	★★★
EDF	N74 JARDINAGE	1 LA LIMACE	ROUGE	★★★
EDF	N72 EDF	2 CASSE-CROUTE	NOIR	★★
AMOUREUX	N63 BULOT	3 VAS Y BERNARD	NOIR	★★★
AMOUREUX	N62 POINT DE VUE	4 FUTUR IS PERFECT	NOIR	★★★
AMOUREUX	N62 POINT DE VUE	5 NO LINE	NOIR	★★★
AMOUREUX	N60 LES AMOUREUX	2 bis ADAM et EVE (noir)	NOIR	★★★
CHAMPI	N52 LA SAVONNETTE	3 LA SAVOONNETTE	NOIR	★★★
CHAMPI	N53 SPACE CAKE	4 HALU +	NOIR	★★★
CHAMPI	N53 SPACE CAKE	6 NOUS FAIS PAS UN CAKE +	NOIR	★★★
CHAMPI	N50 CHAMPI	5 MEGA CHAMPI	NOIR	★★
CHAMPI	N50 CHAMPI	4 OVERDOSE	NOIR	★★★
PYRAMIDE	N100 PYRAMIDE	6 CLEOPATRA noir	NOIR	★★★
PYRAMIDE	N100 PYRAMIDE	7 PARALLELOGRAMME	NOIR	★★★
PYRAMIDE	N100 PYRAMIDE	1 LA MOMIE	ROUGE	★★★

CIRCUIT DAHU (Violet)

TOUS LES SECTEURS 15 BLOCS

SECTEUR	BLOC	PASSAGE	DIFFICULTE	BEAUTE
PRINCIPAL	N11 LE SANGLIER	3 DU RAB	NOIR	★★
PRINCIPAL	N25 GRANDE VOIE	4 DEUXIEME LONGUEUR	NOIR	★★
PRINCIPAL	N27 MENHIR D'OTIS	8 LE DON DE SOI	NOIR	★★★
PRINCIPAL	N18 LES FISSURES	2 FISSURE POUR LES PIEDS	NOIR	★★
PRINCIPAL	N18 LES FISSURES	3 Y'A QUE DALLE	NOIR	★
PRINCIPAL	N26 ASTEROIDE	3 KRYPTONITE	VIOLET	★★
PRINCIPAL	N27 MENHIR D'OTIS	2 BONNE OU MAUVAISE SITUATION	VIOLET	★★★
PRINCIPAL	N27 MENHIR D'OTIS	3 LE GOUT DE LA CHOSE BIEN FAITE	VIOLET	★★★
PYRAMIDE	N100 PYRAMIDE	5 TOUTANKHAMON	VIOLET	★★★
CHAMPI	N53 SPACE CAKE +	6 NOUS FAIS PAS UN CAKE +	NOIR	★★★
CHAMPI	N50 CHAMPI	4 OVERDOSE	NOIR	★★★
AMOUREUX	N61 ROND ROND	4 ON SORT LES GRIFFES	VIOLET	★★
AMOUREUX	N60 LES AMOUREUX	2 bis ADAM et EVE (noir)	NOIR	★★★
AMOUREUX	N62 POINT DE VUE	4 FUTUR IS PERFECT	NOIR	★★★
AMOUREUX	N62 POINT DE VUE	5 NO LINE	NOIR	★★★

TABLEAU RECAPITULATIF

COULEUR	DIFFICULTE	SUGGESTION	TOTAL
BLANC	TRES FACILE	DECOUVERTE DU SITE	16
VERT	FACILE	DEBUTANT MAIS GRIMPEUR	59
BLEU	MOYENNE	C'EST QUE C'EST PAS FACILE	66
ROUGE	DIFFICILE	DEMANDE FORCE ET TECHNIQUE	36
NOIR	TRES DIFFICILE	COMME A L'ECOLE FAUT TRAVAILLER	25
VIOLET	EXTREME	Y'EN A QUI ONT ESSAYE...	5

207

		NOUVEAUTE 2019		
SECTEUR	BLOC	PASSAGE	DIFFICULTE	BEAUTE
PRINCIPAL	N0 ICEBERG	1 EX ETËRA	BLEU	★
PRINCIPAL	N0 ICEBERG	2 TRANSATLANTIQUE	BLANC	★★
PRINCIPAL	N0 ICEBERG	3 FLOCON	BLANC	★
PRINCIPAL	N0 ICEBERG	4 LA MARCHÉ DE L'EMPEREUR	BLANC	★
PRINCIPAL	N0 ICEBERG	5 MISTER FREEZE	BLEU	★
PRINCIPAL	N0 ICEBERG	6 ZERO°	VERT	★
PRINCIPAL	N0 ICEBERG	7 AVEC L'ARÊTE	VERT	★
PRINCIPAL	N0 ICEBERG	8 SANS ARÊTE	BLEU	★
PRINCIPAL	N1 LOOPY	1 MABOUL	BLEU	★★
PRINCIPAL	N1 LOOPY	2 TON BOULE	BLEU	★
PRINCIPAL	N1 LOOPY	3 MA BOULE	VERT	★★
PRINCIPAL	N1 LOOPY	4 MAMAMA	VERT	★★
PRINCIPAL	N1 LOOPY	5 PAPAPA	VERT	★★
PRINCIPAL	N1 LOOPY	6 BABABA	BLANC	★
PRINCIPAL	N1 LOOPY	7 CACA KAKI	BLEU	★
PRINCIPAL	N1 LOOPY	8 TOBOGGAN	BLANC	★
PRINCIPAL	N2 WAYNE'S WORLD	1 ENGAGEMENT	VERT	
PRINCIPAL	N2 WAYNE'S WORLD	2 ENGAAAGEMENT	BLEU	★
PRINCIPAL	N2 WAYNE'S WORLD	3 GARTMOBILE	BLANC	
PRINCIPAL	N3 BATCAVE	1 BATCAVE	BLEU	★★
PRINCIPAL	N3 BATCAVE	2 BATMOBILE	VERT	★★
PRINCIPAL	N3 BATCAVE	3 BATWING	VERT	★
PRINCIPAL	N4 ILLUSION	1 ILLUSION	ROUGE	★★★★
PRINCIPAL	N4 ILLUSION	2 DESILLUSION	BLEU	
PRINCIPAL	N4 ILLUSION	3 CONSOLATION	VERT	★
PRINCIPAL	N5 TRIANGLE	1 GRAND TRIANGLE	BLEU	★★
PRINCIPAL	N5 TRIANGLE	2 PETIT TRIANGLE	VERT	
PRINCIPAL	N5 TRIANGLE	3 PETIT TRIANGLE DALLE	VERT	★
PRINCIPAL	N6 RASTA ROCKETT	1 RASTA ROCKETT	BLANC	★
PRINCIPAL	N6 RASTA ROCKETT	2 PUSH CAR	BLEU	★★
PRINCIPAL	N6 RASTA ROCKETT	3 YEAH MAN	VERT	★
PRINCIPAL	N7 MARIO BROSS	1 HERE WE GO	VERT	★
PRINCIPAL	N7 MARIO BROSS	2 LET'S GO	VERT	★
PRINCIPAL	N7 MARIO BROSS	3 MARIO BROSS	BLEU	★★
PRINCIPAL	N8 MR BOMBASTIC	1 MR MOMBASTIC	VERT	★
PRINCIPAL	N8 MR BOMBASTIC	2 TOUT NOUS OPPOSE	BLEU	★★
PRINCIPAL	N8 MR BOMBASTIC	3 TETRIS	BLEU	★

PRINCIPAL	N8 MR BOMBASTIC	4 FANTASTIC	ROUGE	★★
PRINCIPAL	N8 MR BOMBASTIC	5 VERTICALE LIMITE	BLEU	★
PRINCIPAL	N8 MR BOMBASTIC	6 FINALE FANTAISIE	BLANC	★★
PRINCIPAL	N9 GULLI	1 AU PAYS DE CANDY	VERT	★
PRINCIPAL	N9 GULLI	2 LE SURPLOMB DES NAINS	BLEU	★
PRINCIPAL	N9 GULLI	3 LE SURPLOMB DES GEANTS	ROUGE	★★
PRINCIPAL	N9 GULLI	4 TARZAN	BLEU	★★
PRINCIPAL	N9 GULLI	5 ZIG ET SHARKO	BLEU	★
PRINCIPAL	N9 GULLI	6 PRINCESSE SARAH	ROUGE	★★★
PRINCIPAL	N10 INDIANA JONES	1 A LA RECHERCHE DE L'ARCHE PERDUE	VERT	
PRINCIPAL	N10 INDIANA JONES	2 TEMPLE MAUDIT (Rouge)	ROUGE	★★★
PRINCIPAL	N10 INDIANA JONES	2 bis TEMPLE MAUDIT (Bleu)	BLEU	★★
PRINCIPAL	N10 INDIANA JONES	3 DERNIERE CROISADE	NOIR	★★★
PRINCIPAL	N11 LE SANGLIER	1 CHAUD DEVANT	BLEU	★
PRINCIPAL	N11 LE SANGLIER	2 LA TRUFFE DU SANGLIER	ROUGE	★★★
PRINCIPAL	N11 LE SANGLIER	3 DU RAB	NOIR	★★
PRINCIPAL	N11 LE SANGLIER	4 REFLEXION FAITE	BLEU	★★
PRINCIPAL	N11 LE SANGLIER	5 RIEN A SIGNALER	VERT	★
PRINCIPAL	N11 LE SANGLIER	6 CHAUD DERRIERE	VERT	
PRINCIPAL	N12 GLISS ATTITUDE	1 FREERIDE	VERT	★★
PRINCIPAL	N12 GLISS ATTITUDE	2 CHAMP DE BOSSES	BLANC	★★
PRINCIPAL	N12 GLISS ATTITUDE	3 TOUT SCHUSS	BLANC	
PRINCIPAL	N12 GLISS ATTITUDE	4 EASY RIDE	VERT	★
PRINCIPAL	N12 GLISS ATTITUDE	5 CRAZY RIDE	BLEU	★★
PRINCIPAL	N12 GLISS ATTITUDE	6 WAX	BLANC	★★
PRINCIPAL	N13 BATEAU PIRATE	1 LA VOILE	VERT	
PRINCIPAL	N13 BATEAU PIRATE	2 LE PONT ARRIERE	VERT	★
PRINCIPAL	N13 BATEAU PIRATE	3 L'AUTRE COTE DE LA VOILE	BLANC	★★
PRINCIPAL	N14 PATTE D'OURS	1 PATTE D'OURS	VERT	★
PRINCIPAL	N14 PATTE D'OURS	2 ENTRE LES ORTEILS	BLEU	
PRINCIPAL	N14 PATTE D'OURS	3 LA LIGNE DE LA MAIN	BLEU	★★
PRINCIPAL	N15 LE LAMANTIN	1 LA GUEULE (sortie gauche)	BLEU	★★★
PRINCIPAL	N15 LE LAMANTIN	1 bis LA GUEULE (sortie droite)	VERT	★★★
PRINCIPAL	N15 LE LAMANTIN	2 LA QUEUE	ROUGE	
PRINCIPAL	N15 LE LAMANTIN	3 LE TROU DU CUL	NOIR	★
PRINCIPAL	N15 LE LAMANTIN	4 LA RAIE DU CUL	ROUGE	★★
PRINCIPAL	N15 LE LAMANTIN	5 LE CUL	NOIR	★★
PRINCIPAL	N15 LE LAMANTIN	6 LE DOS	BLEU	
PRINCIPAL	N16 TOP CHRONO	1 TOP CHRONO	BLEU	★★
PRINCIPAL	N16 TOP CHRONO	2 PRENDS TON TEMPS	VERT	★
PRINCIPAL	N16 TOP CHRONO	3 LE PENDULE	ROUGE	★★★
PRINCIPAL	N17 AILE D'AVION	1 VOYAGE VOYAGE	BLEU	★★
PRINCIPAL	N17 AILE D'AVION	2 EXTRADOS	VERT	
PRINCIPAL	N17 AILE D'AVION	3 INTRADOS	BLEU	
PRINCIPAL	N18 LES FISSURES	1 FISSURE POUR LES DOIGTS	BLEU	★★
PRINCIPAL	N18 LES FISSURES	2 FISSURE POUR LES PIEDS	NOIR	★★★
PRINCIPAL	N18 LES FISSURES	3 Y'A QUE DALLE	NOIR	★★
PRINCIPAL	N19 BOTOX	1 LA RAMPE	BLANC	★★
PRINCIPAL	N19 BOTOX	2 L'EPERON	BLEU	★★
PRINCIPAL	N19 BOTOX	3 AVANT BOTOX	NOIR	★★★

PRINCIPAL	N19 BOTOX	4 APRES BOTOX	VERT	★★★
PRINCIPAL	N19 BOTOX	5 ALL INCLUSIVE	VERT	★
PRINCIPAL	N19 BOTOX	6 INJECTION	VERT	★
PRINCIPAL	N19 BOTOX	7 LES TRACES DU TEMPS	BLEU	★
PRINCIPAL	N19 BOTOX	8 LE PLAT DU MENTON	BLEU	★★
PRINCIPAL	N19 BOTOX	9 LA TRAVERSEE DU MENTON	VERT	★★
PRINCIPAL	N20 TRIPLE X	1 X DE GAUCHE	BLEU	★★★
PRINCIPAL	N20 TRIPLE X	2 X DU MILIEU	BLEU	★★★
PRINCIPAL	N20 TRIPLE X	3 X DE DROITE	VERT	★★
PRINCIPAL	N21 LA BITE A DUDULE	1 LA BOULE DE GAUCHE	VERT	
PRINCIPAL	N21 LA BITE A DUDULE	2 LA BOULE DE GAUCHE EPILEE	BLEU	★
PRINCIPAL	N21 LA BITE A DUDULE	3 LA BITE A DUDULE	VERT	★
PRINCIPAL	N21 LA BITE A DUDULE	4 LA BOULE DE DROITE	BLANC	★
PRINCIPAL	N21 LA BITE A DUDULE	5 SPERMATOZOIDE	VERT	★★
PRINCIPAL	N22 CHAPEAU POINTU	1 CHAPEAU POINTU Vert	VERT	★★
PRINCIPAL	N22 CHAPEAU POINTU	1 bis CHAPEAU POINTU Blanc	BLANC	★★
PRINCIPAL	N22 CHAPEAU POINTU	2 SORTIR DU CHAPEAU	ROUGE	★★★
PRINCIPAL	N22 CHAPEAU POINTU	3 TURLUTUTU	ROUGE	★★
PRINCIPAL	N23 SUPER HEROS	1 SPIDERMAN	VERT	★
PRINCIPAL	N23 SUPER HEROS	2 BATMAN	ROUGE	★★
PRINCIPAL	N23 SUPER HEROS	3 MANBAT	ROUGE	★★
PRINCIPAL	N24 FUSION	1 COMPRESSION	BLANC	★★
PRINCIPAL	N24 FUSION	2 POINT DE FUSION	VERT	★
PRINCIPAL	N24 FUSION	3 PREPARATION	BLEU	★★
PRINCIPAL	N24 FUSION	4 FUSION A CHAUD	ROUGE	★★★
PRINCIPAL	N24 FUSION	5 FUSION FROIDE	BLEU	★★
PRINCIPAL	N24 FUSION	6 SOUS PRESSION	ROUGE	★★
PRINCIPAL	N25 GRANDE VOIE	1 TERRAIN D'AVENTURE	BLEU	★
PRINCIPAL	N25 GRANDE VOIE	2 PREMIERE LONGUEUR	VERT	★
PRINCIPAL	N25 GRANDE VOIE	3 RECHAPPE	BLEU	★
PRINCIPAL	N25 GRANDE VOIE	4 DEUXIEME LONGUEUR	NOIR	★★
PRINCIPAL	N25 GRANDE VOIE	5 TROISIEME LONGUEUR	BLEU	★★
PRINCIPAL	N25 GRANDE VOIE	6 DERNIERE LONGUEUR	BLEU	
PRINCIPAL	N26 ASTEROIDE	1 CLARK KENT	BLEU	★
PRINCIPAL	N26 ASTEROIDE	2 SUPERMAN	NOIR	★
PRINCIPAL	N26 ASTEROIDE	3 KRYPTONITE	VIOLET	★★
PRINCIPAL	N27 MENHIR D'OTIS	1 MERCI A LA VIE	NOIR	★★★
PRINCIPAL	N27 MENHIR D'OTIS	2 BONNE OU MAUVAISE SITUATION	VIOLET	★★★
PRINCIPAL	N27 MENHIR D'OTIS	3 LE GOUT DE LA CHOSE BIEN FAITE	VIOLET	★★★
PRINCIPAL	N27 MENHIR D'OTIS	4 LE BEAU GESTE	NOIR	★★★
PRINCIPAL	N27 MENHIR D'OTIS	5 JE DANSE LA VIE	ROUGE	★★★
PRINCIPAL	N27 MENHIR D'OTIS	6 LA VIE SOUS UN AUTRE ANGLE	BLEU	★
PRINCIPAL	N27 MENHIR D'OTIS	7 JE NE SUIS QU'AMOUR	VERT	
PRINCIPAL	N27 MENHIR D'OTIS	8 LE DON DE SOI	NOIR	★★★
PRINCIPAL	N27 MENHIR D'OTIS	9 SUPPLICE D'OTIS	NOIR	★★★
PRINCIPAL	N28 MICKEY MOUSSE	1 MICKEY MOUSSE	VERT	
CHAMPI	N50 CHAMPI	1 DERRIERE LE CHAMPI C'EST FACILE	VERT	★★
CHAMPI	N50 CHAMPI	2 BEIN NON	ROUGE	★
CHAMPI	N50 CHAMPI	3 OU PRESQUE	BLEU	★★★
CHAMPI	N50 CHAMPI	4 OVERDOSE	NOIR	★★★

CHAMPI	N50 CHAMPI	5 MEGA CHAMPI	NOIR	★★
CHAMPI	N50 CHAMPI	6 CHAMPI +	BLEU	★★★
CHAMPI	N50 CHAMPI	7 CHAMPI ++	BLEU	★★★
CHAMPI	N50 CHAMPI	8 CHAMPI	VERT	★
CHAMPI	N51 SOUPE AU CHAMPIS	1 SOUPE AU CHAMPIS	BLEU	★★
CHAMPI	N52 LA SAVONNETTE	1 TU MONTES OU TU DESCENDS?	VERT	★
CHAMPI	N52 LA SAVONNETTE	2 LA SAVONNETTE	ROUGE	★★
CHAMPI	N52 LA SAVONNETTE	3 LA SAVOONNETTE	NOIR	★★★
CHAMPI	N53 SPACE CAKE	1 HALU	ROUGE	★★★
CHAMPI	N53 SPACE CAKE	2 SPACE CAKE	BLEU	★★
CHAMPI	N53 SPACE CAKE	3 NOUS FAIS PAS UN CAKE	ROUGE	★★★
CHAMPI	N53 SPACE CAKE +	4 HALU +	NOIR	★★★
CHAMPI	N53 SPACE CAKE +	5 SPACE CAKE +	ROUGE	★★
CHAMPI	N53 SPACE CAKE +	6 NOUS FAIS PAS UN CAKE +	NOIR	★★★
AMOUREUX	N60 LES AMOUREUX	1 L'AMANT	VERT	★★★
AMOUREUX	N60 LES AMOUREUX	2 ADAM et EVE (rouge)	ROUGE	★★
AMOUREUX	N60 LES AMOUREUX	2 bis ADAM et EVE (noir)	NOIR	★★★
AMOUREUX	N60 LES AMOUREUX	3 LA FLECHE DE CUPIDON	VERT	
AMOUREUX	N61 ROND ROND	1 IL FAUT AU MOINS EN SORTIR UNE	VERT	
AMOUREUX	N61 ROND ROND	2 ROND	BLEU	★
AMOUREUX	N61 ROND ROND	3 ROND ROND	ROUGE	★★★
AMOUREUX	N61 ROND ROND	4 ON SORT LES GRIFFES	VIOLET	★★
AMOUREUX	N61 ROND ROND	5 L'AUTRE	BLEU	★★
AMOUREUX	N62 POINT DE VUE	1 A VOIR	BLEU	
AMOUREUX	N62 POINT DE VUE	2 A REVOIR	BLEU	★
AMOUREUX	N62 POINT DE VUE	3 PERFECT LINE	ROUGE	★★★
AMOUREUX	N62 POINT DE VUE	4 FUTUR IS PERFECT	NOIR	★★★
AMOUREUX	N62 POINT DE VUE	5 NO LINE	NOIR	★★★
AMOUREUX	N62 POINT DE VUE	6 NO FUTUR	ROUGE	★★
AMOUREUX	N63 BULOT	1 BIGORNAUD	BLEU	★
AMOUREUX	N63 BULOT	2 BULOT	ROUGE	★★
AMOUREUX	N63 BULOT	3 VAS Y BERNARD	NOIR	★★★
AMOUREUX	N63 BULOT	4 BERNARD L'HERMITE	BLEU	★
AMOUREUX	N63 BULOT	5 CRABE HERMITE	ROUGE	★★★
AMOUREUX	N63 BULOT	6 HERMITE CRABE	ROUGE	★
EDF	N70 APERO	1 APERO	VERT	★
EDF	N70 APERO	2 APERO	VERT	★
EDF	N70 APERO	3 APERO	BLEU	★
EDF	N71 SAUCISSES FRITES	1 KETCHUP	BLEU	★★
EDF	N71 SAUCISSES FRITES	2 MOUTARDE	ROUGE	★★
EDF	N71 SAUCISSES FRITES	3 MAYO	BLEU	★★
EDF	N72 EDF	1 EDF	ROUGE	★★★
EDF	N72 EDF	2 CASSE-CROUTE	NOIR	★★
EDF	N72 EDF	3 LA COLO	VERT	★
EDF	N72 EDF	4 PROPULSION	BLEU	★★★
EDF	N73 LE 5eme ELEMENT	1 LA TERRE	VERT	★
EDF	N73 LE 5eme ELEMENT	2 L'AIR	VERT	★★
EDF	N73 LE 5eme ELEMENT	3 L'EAU	VERT	★★
EDF	N73 LE 5eme ELEMENT	4 LE FEU	BLEU	★
EDF	N73 LE 5eme ELEMENT	5 LE 5eme ELEMENT	VERT	★

EDF	N74 JARDINAGE	1 LA LIMACE	ROUGE	★★★
EDF	N74 JARDINAGE	2 SORTI DE TERRE	VERT	★
EDF	N74 JARDINAGE	3 COUP DE REIN	BLEU	★★
PYRAMIDE	N100 PYRAMIDE	1 LA MOMIE	ROUGE	★★★
PYRAMIDE	N100 PYRAMIDE	2 L'ARÊTE DE GAUCHE	BLEU	★
PYRAMIDE	N100 PYRAMIDE	3 TOUTANKHAMON REGLE LE PROBLEME	BLEU	★
PYRAMIDE	N100 PYRAMIDE	4 TOUTANKHAMON N'A PAS DE REGLES	BLEU	★★
PYRAMIDE	N100 PYRAMIDE	5 TOUTANKHAMON	VIOLET	★★★
PYRAMIDE	N100 PYRAMIDE	6 CLEOPATRA noir	NOIR	★★★
PYRAMIDE	N100 PYRAMIDE	6 bis CLEOPATRA rouge	ROUGE	★★★
PYRAMIDE	N100 PYRAMIDE	7 PARALLELOGRAMME	NOIR	★★
PYRAMIDE	N100 PYRAMIDE	8 PARA_____GRAMME	ROUGE	★★★
PYRAMIDE	N100 PYRAMIDE	9 L'ARÊTE DE DROITE	BLEU	★★
PYRAMIDE	N101 LE SPHYNX	1 LE NEZ DU SPHYNX	BLEU	★★★
PYRAMIDE	N101 LE SPHYNX	2 L'OREILLE DU SPHYNX	ROUGE	★
PYRAMIDE	N101 LE SPHYNX	3 LA TETE DU SPHYNX	ROUGE	★★
PYRAMIDE	N102 MAC DO	1 LE PAIN	VERT	★
PYRAMIDE	N102 MAC DO	2 LE STEAK	VERT	
PYRAMIDE	N102 MAC DO	3 AVEC OU SANS SAUCE vert	VERT	★★
PYRAMIDE	N102 MAC DO	3 bis AVEC OU SANS SAUCE bleu	BLEU	★★

TOUS DROITS RESERVES

TOUS DROITS RESERVES

ST GENIS LES OLLIERES

BLOC N0 ICEBERG



1 EX ETËRA

Difficult : Bleu ★

(ARETE en verlan...)

2 TRANSATLANTIQUE

Difficult : Blanc ★★

(Belle sensation d' quilibre)



3 FLOCON

Difficult : Blanc ★

(Faut bien demarer)



ST GENIS LES OLLIERES

BLOC NO ICEBERG



4 LA MARCHE DE L'EMPEREUR

Difficulté: Blanc ★

(Cela paraît tellement simple)

5 MISTER FREEZE

Difficulté: Bleu ★

(Echauffez vous avant de lever la
jambe)



6 ZERO°

Difficulté: Vert ★

(Pas beaucoup de pieds)

ST GENIS LES OLLIERES

BLOC NO ICEBERG



7 AVEC ARÊTE

Difficulté: Vert ★

(Un premier bloc pour les bras)

8 SANS ARÊTE

Difficulté: Bleu ★

(Comment se compliquer alors qu'il y a une superbe arête au dessus.
Vraiment... Les grimpeurs!)



ST GENIS LES OLLIERES

BLOC N1 LOOPY



1 MABOUL

Difficulté: Bleu ★★

(Remontée sur les reglettes de gauche, pas évident)

2 TON BOULE

Difficulté: Bleu ★

(Va falloir le hisser)



3 MA BOULE

Difficulté: Vert ★★

(Tout est permis faut que ça sorte)



ST GENIS LES OLLIERES

BLOC N1 LOOPY



4 MAMAMA

Difficulté: Vert ★★

(La sortie à gauche est sympa)

5 PAPAPA

Difficulté: Vert ★★

(Tout droit; sortie sur les plats)



6 BABABA

Difficulté: Blanc ★

(C'est ma fille de 8 mois qui a suggéré le nom des blocs, petit privilège avec le temps qu'elle passe sur place)



ST GENIS LES OLLIERES

BLOC N1 LOOPY



7 CACA KAKI

Difficulté: Bleu ★

(Situé juste en dessous, rocher de gauche interdit, vous risquez d'en ch...)

8 TOBOGGAN

Difficulté: Blanc ★

(Tout en adhérence, peut varier de Blanc à Violet en fonction de la météo...)



ST GENIS LES OLLIERES

BLOC N2 WAYNE'S WORLD



1 ENGAGEMENT

Difficulté: Vert

(Faut trouver de quoi sortir...)

2 ENGAAAGEMENT

Difficulté: Bleu



(Traversée de gauche a droite, sortie Gartmobile)



3 GARTMOBILE

Difficulté: Blanc



ST GENIS LES OLLIERES

BLOC N3 BATCAVE



1 BATCAVE

Difficulté: Bleu ★★

(Traverser les mains dans la faille,
sortie à gauche)

2 BATMOBILE

Difficulté: Vert ★★

(Traverser les pieds dans la faille,
sortie à gauche)



3 BATWING

Difficulté: Vert ★

(Tout droit, pas grand chose en sortie)

ST GENIS LES OLLIERES

BLOC N4 ILLUSION



1 ILLUSION

Difficulté: Rouge ★★★

(A faire absolument, il faut poffer le gros orteil comme Patrick Edlinger...)

2 DESILLUSION

Difficulté: Bleu

(Plus direct mais perd tout le charme!)



3 CONSOLATION

Difficulté: Vert ★

(Uniquement la fissure verticale)



ST GENIS LES OLLIERES

BLOC N5 TRIANGLE



1 GRAND TRIANGLE

Difficulté: Bleu ★★

(Moins facile que ça en a l'air)

2 PETIT TRIANGLE

Difficulté: Vert

(Un peu court...)



3 PETIT TRIANGLE DALLE

Difficulté: Vert ★

(Uniquement la dalle)

ST GENIS LES OLLIERES

BLOC N6 RASTA ROCKETT



1 RASTA ROCKETT

Difficulté: Blanc ★

(Grimper sur l'angle du bloc)

2 PUSH CAR

Difficulté: Bleu ★★

(Uniquement l'arête, c'est teigneux)



3 YEAH MAN

Difficulté: Vert ★

(COOL)



ST GENIS LES OLLIERES

BLOC N7 MARIO BROSS



1 HERE WE GO

Difficulté: Vert ★

(Les pieds sont souvent glissants)

2 LET'S GO

Difficulté: Vert ★

(Attention à la sortie.)



3 MARIO BROSS

Difficulté: Bleu ★★

(Et oui on s'est senti obligé de la faire car si Mickey mousse... Mario brosse. Suivre la fissure à droite ne pas monter.)



ST GENIS LES OLLIERES

BLOC N8 MR BOMBASTIC



1 MR BOMBASTIC

Difficulté: Vert ★

(Le bloc de gauche est fortement conseillé pour les pieds)

2 TOUT NOUS OPPOSE

Difficulté: Bleu ★★

(Avec la technique ça parait tellement simple)



3 TETRIS

Difficulté: Bleu ★

(Les premières reglettes du site.)



ST GENIS LES OLLIERES

BLOC N8 MR BOMBASTIC



4 FANTASTIC


Difficulté: Rouge ★★

(La verticale de droite interdite, l'énorme plat du dessus est tellement FANTASTIQUE)

5 VERTICALE LIMITE

Difficulté: Bleu ★

(Remontée sur la verticale de droite jusqu'à l'énorme plat)



6 FINALE FANTASIE

Difficulté: Blanc ★★

(Remontée sur les bacs verticaux)

ST GENIS LES OLLIERES

BLOC N9 GULLI



1 AU PAYS DE CANDY


Difficulté: Vert ★

(Bloc avec des énormes bacs, mais impressionnant pour débiter. Ne pas sortir à gauche ni grimper sur des blocs à gauche de Gulli...Propriété privée.)

2 LE SURPLOMB DES NAINS

Difficulté: Bleu ★


(La traversée sur réglottes demande du jus dès le départ mais c'est surtout une question de placement des pieds)



3 LE SURPLOMB DES GEANTS

Difficulté: Rouge ★★

(Bloc du dessous interdit, fissure de gauche interdite, départ main gauche dans le bac au début de cette fissure, merci à Seb pour cette ouverture)



ST GENIS LES OLLIERES

BLOC N9 GULLI



4 TARZAN

Difficulté: Bleu ★★

(Et pourtant l'arbre est interdit)

5 ZIG ET SHARKO

Difficulté: Bleu ★



6 PRINCESSE SARAH

Difficulté: Rouge ★★★

(Une traversée de droite à gauche sur des plats et des reliefs ridicules jusqu'à l'arbre, puis sortie TARZAN. Bien sûr l'arbre n'est pas dans la voie...)

ST GENIS LES OLLIERES

BLOC N10 INDIANA JONES



1 A LA RECHERCHE DE L'ARCHE PERDUE

Difficulté: Vert

(Permet de rejoindre "TEMPLE MAUDIT", sinon monter à pied au dessus de "GULLI", ou encore moins dangereux descendre de "LA VOILE")

2 TEMPLE MAUDIT

Difficulté: Rouge

★★★

(Bloc impressionnant, l'énorme fissure de droite interdite sinon c'est difficulté Bleu)



3 DERNIERE CROISADE

Difficulté: Noir

★★★

(Départ assis au fond a gauche. La sortie est sympa. Les rochers de droite et gauche sont interdits pour les pieds.)

ST GENIS LES OLLIERES

BLOC N11 LE SANGLIER



1 CHAUD DEVANT

Difficulté: Bleu ★

(Mouvement très particulier et pas inné, pour certains c'est plus évident que d'autres, le mur du fond interdit.)

2 LA TRUFFE DU SANGLIER

Difficulté: Rouge ★★★

(La plus belle traversée sur fissure, à faire absolument! Première partie technique suivie d'une partie athlétique.)



3 DU RAB

Difficulté: Noir ★★

(Départ tout en bas, les pieds sur le mur du fond, remontée uniquement sur les plats, continuer avec "LA TRUFFE DU SANGLIER")



ST GENIS LES OLLIERES

BLOC N11 LE SANGLIER



4 REFLEXION FAITE

Difficulté: Bleu ★★

(Fallait juste reflechir...l'arbre est interdit)

5 RIEN A SIGNALER

Difficulté: Vert ★



6 CHAUD DERRIERE

Difficulté: Vert

(Bien enlever la mousse dans la sortie)

ST GENIS LES OLLIERES

BLOC N12 GLISS ATTITUDE



1 FREERIDE


Difficulté: Vert ★★

(Traversée sur des plats)

2 CHAMP DE BOSSES

Difficulté: Blanc ★★

(Sortie sympa)



3 TOUT SCHUSS

Difficulté: Blanc



ST GENIS LES OLLIERES

BLOC N12 GLISS ATTITUDE



4 EASY RIDE

Difficulté: Vert ★

(Très facile, à faire en premier avant d'aller voir sa voisine.)

5 CRAZY RIDE

Difficulté: Bleu ★★

(Il faut commencer à ouvrir le sac à poff)



6 WAX

Difficulté: Blanc ★★

(A droite de l'arbre, jolie petite dalle)



ST GENIS LES OLLIERES

BLOC N13 BATEAU PIRATE



1 LA VOILE

Difficulté: Vert

(Ce bloc n'est pas difficile mais finit au-dessus d'un autre bloc, donc il faut **bien parer**)

2 LE PONT ARRIERE

Difficulté: Vert



(Il faut grimper jusqu'à rejoindre les trous plats. De là, traverser tout le long sur la droite. Ne pas monter trop haut)



3 L'AUTRE COTE DE LA VOILE

Difficulté: Blanc ★★

(Pour rejoindre le départ faire le tour du bloc par en haut à pied)

ST GENIS LES OLLIERES

BLOC N14 PATTE D'OURS



1 PATTE D'OURS

Difficulté: Vert ★

(Bien grimper dans l'angle et sortir sur le deuxième doigt)

2 ENTRE LES ORTEILS

Difficulté: Bleu

(Pas très gentil pour les doigts.)



3 LA LIGNE DE LA MAIN

Difficulté: Bleu ★★

(Joli tracé, ne pas monter, rester sur la vire jusqu'au bac de droite puis sortir)



ST GENIS LES OLLIERES

BLOC N15 LE LAMANTIN



1 LA GUEULE

Difficulté: Vert ★★★

(Départ tout à gauche au plus loin que vous apercevez les réglottes de pied; sortie soit à droite du nez(difficulté vert), soit à gauche du nez (difficulté bleu))

2 LA QUEUE

Difficulté: Rouge

(Pas grand chose à tenir... tout droit sur les réglottes.)



3 LE TROU DU CUL

Difficulté: Noir ★

(Départ en bas à gauche, pied sur le petit caillou du fond et traverser jusqu'au trou, sortie "RAIE DU CUL")



ST GENIS LES OLLIERES

BLOC N15 LE LAMANTIN



4 LA RAIE DU CUL


Difficulté: Rouge ★★

(Départ une main dans chaque réglotte. Bien parer)

5 LE CUL

Difficulté: Noir ★★

(Ca tient à rien. Bien parer.)



6 LE DOS

Difficulté: Bleu

(Attention cuvette pleine d'eau.)



ST GENIS LES OLLIERES

BLOC N16 TOP CHRONO



1 TOP CHRONO

Difficulté: Bleu ★★

(Faut juste sortir.....juste.....)

2 PRENDS TON TEMPS

Difficulté: Vert ★

(Sortie sur la gauche pour éviter la difficulté)



3 LE PENDULE


Difficulté: Rouge ★★★

(Enorme faille interdite, arête interdite. Le balanc n'est pas évident à gérer)



ST GENIS LES OLLIERES

BLOC N17 AILES D'AVION



1 VOYAGE VOYAGE

Difficulté: Bleu ★★

(Attention plateforme sur deux niveaux)

2 EXTRADOS

Difficulté: Vert

(Suivre l'arête tout le long)



3 INTRADOS

Difficulté: Bleu

(Moins évident mais vous trouverez des petits reliefs. L'arête est interdite pour ce bloc)



ST GENIS LES OLLIERES

BLOC N18 LES FISSURES



1 FISSURE POUR LES DOIGTS

Difficulté: Bleu ★★

(Un mouv au début et faire attention la fin finit un peu haut. A droite j'ai supprimé une voie de difficulté verte car il n'y a pas de sortie quand on est debutant)

2 FISSURE POUR LES PIEDS

Difficulté: Noir ★★★

(Si vous aimez les micros réglettes et les plats, il y a de quoi travailler. Faille de gauche interdite tout le long.)



3 Y'A QUE DALLE

Difficulté: Noir ★★

(Ne pas faire a froid.)



ST GENIS LES OLLIERES

BLOC N19 BOTOX



1 LA RAMPE

Difficulté: Blanc ★★

(Petite montée en opposition)

2 L'EPERON

Difficulté: Bleu ★★


(2 méthodes, soit en allant chercher très haut main droite, soit en restant à l'intérieur en équilibre)



3 AVANT BOTOX

Difficulté: Noir ★★★

(Uniquement la petite faille du dessus, ça demande de la finesse...)



ST GENIS LES OLLIERES

BLOC N19 BOTOX



4 APRES BOTOX

Difficulté: Vert ★★★

(Départ à gauche, toutes prises)

5 ALL INCLUSIVE

Difficulté: Vert ★


(La plus facile, c'est open bar...)



6 INJECTION

Difficulté: Vert ★

(Uniquement les prises verticales)



ST GENIS LES OLLIERES

BLOC N19 BOTOX



7 LES TRACES DU TEMPS

Difficulté: *Bleu* ★

(Merci à NICO C)

8 LE PLAT DU MENTON

Difficulté: *Bleu* ★★

(Tellement spécifique, uniquement le plat, les deux coté interdits, la sortie est haute, bien parer)



9 LA TRAVERSEE DU MENTON

Difficulté: *Vert* ★★

(Possibilité de passer avec les cotés, évite la sortie par la gauche, bien parer)



ST GENIS LES OLLIERES

BLOC N20 TRIPLE X



1 X DE GAUCHE

Difficulté: Bleu ★★★

(C'est la plus facile des trois)

2 X DU MILIEU

Difficulté: Bleu ★★★

(C'est la plus facile des trois)



3 X DE DROITE

Difficulté: Vert ★★

(C'est la plus facile des trois...C'est la vérité!)



ST GENIS LES OLLIERES

BLOC N21 LA BITE A DUDULE



1 LA BOULE DE GAUCHE

Difficulté: Vert

(Sortie à gauche de l'arbre.)

2 LA BOULE DE GAUCHE EPILEE

Difficulté: Bleu ★

(Sortie à droite sans l'arbre)



3 LA BITE A DUDULE

Difficulté: Vert ★

(Vu que je me suis fait entièrement plagié a la ligne près mon topo d'il y a dix ans, je me suis demandé jusqu'ou ils pouvaient copier...d'où le titre subversif!)

ST GENIS LES OLLIERES

BLOC N21 LA BITE A DUDULE



4 LA BOULE DE DROITE

Difficulté: Blanc ★

(Faut lever la jambe)

5 SPERMATOZOIDE

Difficulté: Vert ★★

(A peine plus dur que "LA BITE A DUDULE" mais bien plus interessant)



ST GENIS LES OLLIERES

BLOC N22 CHAPEAU POINTU



1 CHAPEAU POINTU

Difficulté: Vert ★★

(Uniquement les pieds sur la partie gauche, sinon c'est difficulté Blanc. Ne pas sortir au dessus du vide à droite)

2 SORTIR DU CHAPEAU

Difficulté: Rouge ★★★

(Rocher de gauche interdit... Ne pas sortir au dessus du vide à droite. La sortie est renversante...)



3 TURLUTUTU

Difficulté: Rouge ★★

(Départ au milieu du bloc, main gauche sur le gros bombé. Ne pas demarrer a gauche au dessus du rocher dangereux. Traverser à droite jusqu'à la fissure du fond puis sortir)

ST GENIS LES OLLIERES

BLOC N23 SUPER HEROS



1 SPIDERMAN

Difficulté: Vert ★

(Sortie à gauche)

2 BATMAN

Difficulté: Rouge ★★

(Même fin que Spiderman, avec la plateforme ça fait beaucoup moins peur; bien parer quand même.)



3 MANBAT

Difficulté: Rouge ★★

(Sens inverse de Batman, merci à Seb pour cette ouverture, c'est quand même engagé)



ST GENIS LES OLLIERES

BLOC N24 FUSION



1 COMPRESSION

Difficulté: Blanc ★★

(Bien pousser sur les pieds en adhérence)

2 POINT DE FUSION

Difficulté: Vert ★

(Pas beaucoup de mains mais des gros pieds)



3 PREPARATION

Difficulté: Bleu ★★

(Faut avoir les dents longues)



ST GENIS LES OLLIERES

BLOC N24 FUSION



4 FUSION A CHAUD

Difficulté: Rouge ★★★

(Un moment de doute dans la sortie mais c'est ça qu'est beau! Le gros bac à droite interdit)

5 FUSION FROIDE

Difficulté: Bleu ★★

(Joli mouvement de souplesse)



6 SOUS PRESSION

Difficulté: Rouge ★★

(Traversé de tout le bloc de droite à gauche, faut croire dans les pieds)



ST GENIS LES OLLIERES

BLOC N25 GRANDE VOIE



TERRAIN D'AVENTURE

Difficulté: Bleu ★

(Vous pouvez emmener vos coinces, bien sortir à droite...)

PREMIERE LONGUEUR

Difficulté: Vert ★

(Surveillez la météo avant de partir dans une grande voie...)



RECHAPPE

Difficulté: Bleu ★

(Plus courte mais plus intense)



ST GENIS LES OLLIERES

BLOC N25 GRANDE VOIE



DEUXIEME LONGUEUR

Difficulté: Noir ★★

(Départ assis avec main droite dans la minuscule reglette la plus en bas (c'est le mouvement dur), PARAGE OBLIGATOIRE)

TROISIEME LONGUEUR

Difficulté: Bleu ★★

(Si les départs assis c'est pas votre truc, PARAGE OBLIGATOIRE)



DERNIERE LONGUEUR


Difficulté: Bleu ☠

(Attention le départ est à deux mains dans une inverse tres fragile. Crash pad pour le dos si ça casse, et bien parer le vide à droite)



ST GENIS LES OLLIERES

BLOC N26 ASTEROIDE



1 CLARK KENT


Difficulté: Bleu ★

(Départ assis pieds à droite)

2 SUPERMAN

Difficulté: Noir ★


(Départ sous le toit, les deux rochers interdits pour les pieds)



3 KRYPTONITE

Difficulté: Violet ★★

(Le même tracé, mais cette fois toute l'arête de gauche interdite, aussi bien en dessous que au dessus du surplomb)



ST GENIS LES OLLIERES

BLOC N27 MENHIR D'OTIS



1 MERCI A LA VIE

Difficulté: Noir ★★★

(Départ debout les deux mains en opposition, bloc du dessous interdit . DANGER ne pas grimper la face gauche. Pour sortir il y a un bac dans l'angle)

2 BONNE OU MAUVAISE SITUATION

Difficulté: Violet ★★★

(Départ assis la main en dessous, bloc du dessous interdit, le bac de sortie de "MERCI A LA VIE" interdit.)



3 LE GOUT DE LA CHOSE BIEN FAITE

Difficulté: Violet ★★★

(A ce niveau c'est de la schizophrénie, le bac de sortie de "MERCI LA VIE" interdit, l'arête de gauche interdite, bloc du dessous interdit, l'énorme trou interdit, les inverses à droite interdites)

ST GENIS LES OLLIERES

BLOC N27 MENHIR D'OTIS



4 LE BEAU GESTE

Difficulté: Noir ★★★

(Beau mouvement de changement d'épaule au départ. Pour sortir aller chercher le bac de "MERCI A LAVIE")

5 JE DANSE LA VIE

Difficulté: Rouge ★★★

(Traversée magnifique et sortie avec le bac de "MERCI A LA VIE", bloc du dessous interdit pour les pieds. Merci à Nico et Alvin mes pareurs du jour)



6 LA VIE SOUS UN AUTRE ANGLE

Difficulté: Bleu ★

(Des grosses prises mais une sortie qui fait réfléchir)



ST GENIS LES OLLIERES

BLOC N27 MENHIR D'OTIS



7 JE NE SUIS QU'AMOUR

Difficulté: Vert

(La vague du départ est jolie, attention une foit sortie il y a beaucoup de gaz à gauche)

8 DON DE SOI

Difficulté: Noir

★★★

(Fissure interdite, bien parer pour le rocher dans le dos)



9 SUPPLICE D'OTIS

Difficulté: Noir


★★★

(Magnifique, bien parer pour le rocher dans le dos)



ST GENIS LES OLLIERES

BLOC N28 MICKEY MOUSSE



1 MICKEY MOUSSE

Difficulté: Vert

(Grimper au dessus de la plateforme, il faut souvent nettoyer la sortie...)

(La plateforme à elle seule a demandé 3 jours de travail...)



(Avant il y avait des vieilles planches pourries où l'on passait à travers, c'était vraiment dangereux)

ST GENIS LES OLLIERES

BLOC N50 CHAMPI



1 DERRIERE LE CHAMPI C'EST FACILE

Difficulté:Vert ★★

(le bac du debut c'est facile, la sortie moins)

2 BEIN NON

Difficulté: Rouge ★

(Enorme plat en sortie)



3 OU PRESQUE

Difficulté:Bleu ★★★

(Technique, faut la méthode. Sortir a gauche)



ST GENIS LES OLLIERES

BLOC N50 CHAMPI



4 OVERDOSE

Difficulté: Noir ★★★

(Des gros plats, sensations garanties, ça va bien mieux avec la nouvelle plateforme, BIEN PARER)

5 MEGA CHAMPI

Difficulté: Noir ★★

(A peine Noir mais engagé, ne pas partir à droite, la sortie est juste à la limite de la plateforme, BIEN PARER)



6 CHAMPI +

Difficulté: Bleu ★★★

(Traversée magnifique, si elle est humide, faites "CHAMPI++" à la place)

ST GENIS LES OLLIERES

BLOC N50 CHAMPI



7 CHAMPI ++

Difficulté: *Bleu* ★★★

(Fissure du dessous interdite, traverser avec les inverses du chapeau jusqu'à rejoindre "CHAMPI", Quand on a pas de bras il faut se servir de sa tête)

8 CHAMPI

Difficulté: *Vert* ★

(Pour les petits malins qui veulent repérer la sortie avant de se lancer dans "CHAMPI+")



(Nouvelle plateforme, le rocher en dessous était vraiment trop dangereux...)

ST GENIS LES OLLIERES

BLOC N51 SOUPE AUX CHAMPIS



1 SOUPE AUX CHAMPIS

Difficulté: Bleu ★★

(Un bloc que je n'avais même pas prévu de faire et finalement une belle surprise, un passage de main pas évident)

ST GENIS LES OLLIERES

BLOC N52 LA SAVONNETTE



1 TU MONTES OU TU DESCENDS ?

Difficulté: Vert ★

(Le passage est à gauche avec le plat en sortie. L'énorme bac de sortie uniquement pour redescendre.)

2 LA SAVONNETTE

Difficulté: Rouge ★★

(Il faut sortir avec le volume qui ressort à gauche)



3 LA SAVOONNETTE

Difficulté: Noir ★★★

(Le même problème que l'autre sauf que l'on n'a plus le droit de se défiler avec le bloc de gauche, et là la réalité est parfois cruelle...)

ST GENIS LES OLLIERES

BLOC N53 SPACE CAKE



1 HALU


Difficulté: Rouge ★★★

(C'est tout droit mais assez violent.
ATTENTION AU POTEAU
DERRIERE bien parer. Bloc du
dessous interdit)

2 SPACE CAKE

Difficulté: Bleu ★★


(Sortir sur la droite. ATTENTION AU
POTEAU DERRIERE bien parer.
Bloc du dessous interdit)



3 FAIS TON CAKE


Difficulté: Rouge ★★★

(Départ assis au maximum à droite,
traversé de tous les blocs. Sortie par
"SAVONNETTE". Bloc du dessous
interdit)



ST GENIS LES OLLIERES

BLOC N53 SPACE CAKE +



4 HALU +

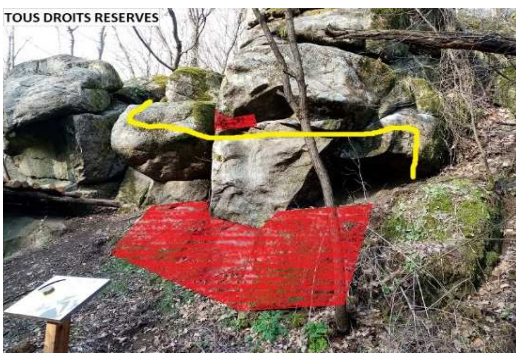

Difficulté: Noir ★★★

(La prise en inverse interdite.
ATTENTION AU POTEAU
DERRIERE bien parer. Bloc du
dessous interdit)

5 SPACE CAKE +

Difficulté: Rouge ★★

(Sortir au dessus de "HALLU+".
ATTENTION AU POTEAU
DERRIERE bien parer. Bloc du
dessous interdit)



6 FAIS TON CAKE +

Difficulté: Noir ★★★

(Départ assis au maximum à droite,
traversé de tous les blocs de droite à
gauche, la prise en inverse interdite.
Sortie par "SAVONNETTE". Bloc du
dessous interdit)

ST GENIS LES OLLIERES

BLOC N60 LES AMOUREUX



1 L'AMANT

Difficulté: Vert ★★★

(Magnifique, des beaux mouvements d'une difficulté abordable)

2 ADAM et EVE

Difficulté: Noir ★★★

(Stop au sexisme...l'un finit avant le bombé (difficulté rouge) et l'autre après (difficulté noir) mais lequel..?)



3 LA FLECHE DE CUPIDON

Difficulté: Vert

ST GENIS LES OLLIERES

BLOC N61 ROND ROND



1 IL FAUT AU MOINS EN SORTIR UNE

Difficulté: Vert

2 ROND

Difficulté: Bleu



(La cassure à gauche est autorisée
pour la main)



3 ROND ROND

Difficulté: Rouge ★★★

(Uniquement le plat...Super
mouvement)

ST GENIS LES OLLIERES

BLOC N61 ROND ROND



4 ON SORT LES GRIFFES

Difficulté: Violet ★★

(La lecture n'est pas difficile...)

5 L'AUTRE

Difficulté: Bleu ★★

(Pas si facile...)



ST GENIS LES OLLIERES

BLOC N62 POINT DE VUE



1 A VOIR

Difficulté: Bleu

(Pour profiter de la vue, attention au rocher en dessous)

2 A REVOIR

Difficulté: Bleu



(Départ les deux mains dans la fissure horizontale en bas. Un peu plus physique, attention au rocher en dessous)



3 PERFECT LINE

Difficulté: Rouge ★★★

(Magnifique, à faire absolument, tout ce qui est à gauche de la 2eme fissure de gauche interdit)



ST GENIS LES OLLIERES

BLOC N62 POINT DE VUE



4 FUTUR IS PERFECT

Difficulté: Noir ★★★

(Tout ce qui est à gauche de la 1ere fissure de gauche interdit, ça change tout... La faille de droite interdite)

5 NO LINE

Difficulté: Noir ★★★

(Fissure de gauche interdite; l'angle de droite interdit)



6 NO FUTUR

Difficulté: Rouge ★★

(C'est à peine rouge en difficulté mais dans la tête ça fait vraiment hésiter. Danger, ne pas sortir sur la droite mais bien rester dans l'angle)



ST GENIS LES OLLIERES

BLOC N63 BULOT



1 BIGORNAUD

Difficulté: Bleu ★

(Départ sur les plats de gauche, un mouvement violent pour aller chercher la verticale main gauche)

2 BULOT

Difficulté: Rouge ★★

(Tout droit à bout de doigts)



3 VAS Y BERNARD

Difficulté: Noir ★★★

(Départ assis les deux mais dans le gros bac de droite)



ST GENIS LES OLLIERES

BLOC N63 BULOT



4 BERNARD L'HERMITE

Difficulté: Bleu ★

(Départ assis les deux mains dans le gros bac de droite)

5 CRABE HERMITE

Difficulté: Rouge ★★★

(Départ "BIGORNAUD", traverser "BULOT", finir par "BERNARD L'HERMITE". Garder les pieds sur le bloc du dessous)



6 HERMITE CRABE

Difficulté: Rouge ★

(Départ "BERNARD L'HERMITE", traverser "BULOT", finir par "BIGORNAUD". Garder les pieds sur le bloc du dessous)

ST GENIS LES OLLIERES

BLOC 70 APERO



1 APERO

Difficulté: Vert ★

(L'apéro c'est bien mérité vu le chemin d'approche)

2 APERO

Difficulté: Vert ★

(2 apéros c'est mieux)



3 APERO

Difficulté: Bleu ★

(3 apéros ca devient difficile, avez-vous bien élu un SAM?)



ST GENIS LES OLLIERES

BLOC N71 SAUCISSES FRITES



1 KETCHUP

Difficulté: Bleu ★★

(Départ à gauche pour rejoindre le trou du milieu)

2 MOUTARDE

Difficulté: Rouge ★★

(Sans le trou du milieu)



3 MAYO


Difficulté: Bleu ★★

(Départ à droite pour rejoindre le trou du milieu)



ST GENIS LES OLLIERES

BLOC N72 EDF



1 EDF


Difficulté: Rouge ★★★

(Partir sur la droite, ne pas grimper à gauche au dessus du rocher. Sortie à droite en équilibre)

2 CASSE-CROUTE

Difficulté: Noir ★★

(Ca fait mal aux doigts)



3 LA COLO

Difficulté: Blanc ★

(La seule du site, trop courte pour en profiter, dommage)



ST GENIS LES OLLIERES

BLOC N72 EDF



4 PROPULSION

Difficulté: Bleu ★★★

(Tout sur les pieds, un bel exercice d'équilibre. Le bac en haut de la colo et la colo sont interdits pour les mains)

(ATTENTION souvent un nid de frelons juste au dessus)

ST GENIS LES OLLIERES

BLOC N73 LE 5eme ELEMENT



1 LA TERRE

Difficulté: Blanc ★

(C'est comme le petit mur d'entraînement dans les magasins pour essayer les chaussons)

2 L'AIR

Difficulté: Vert ★★

(Bien joli)



3 L'EAU

Difficulté: Vert ★★

(On sais pas trop comment mettre les pieds mais ça passe)



ST GENIS LES OLLIERES

BLOC N73 LE 5eme ELEMENT



4 LE FEU

Difficulté: Bleu ★

(Pleine dalle...ça parait compliqué
mais il y a des bonnes prises de pied)

5 LE 5eme ELEMENT

Difficulté: Vert ★

(C'etait plus compliqué avant de
débroussailler, on n'avait pas du tout
envie de mettre les mains dans les
ronces)



ST GENIS LES OLLIERES

BLOC N74 JARDINAGE



1 LA LIMACE

Difficulté: Rouge ★★★

(Magnifique, le passage est juste à gauche de l'arbre: seulement un talon est autorisé tout à gauche. Epilation du nombril garantie...)

2 SORTI DE TERRE

Difficulté: Vert ★

(Il a fallu toute une après-midi pour sortir ce rocher de terre. Des grosses prises de mains mais pas beaucoup de pieds)



3 COUP DE REIN

Difficulté: Bleu ★★

(Il faut mettre un petit coup!)

ST GENIS LES OLLIERES

BLOC N100 PYRAMIDE



1 LA MOMIE

Difficulté: Rouge ★★★

(A faire absolument. Le mouvement est trop beau et sans aucun danger. Alors donnez vous à fond.)

2 L'ARÊTE DE GAUCHE

Difficulté: Bleu ★

(Même départ que "LA MOMIE", attention la fin est au dessus d'un rocher)



3 TOUTANKHAMON REGLE LE PROBLEME

Difficulté: Bleu ★

(Départ de "TOUTANKHAMON" et on attrape l'arête de gauche avec les réglottes du dessous de "LA MOMIE".)

ST GENIS LES OLLIERES

BLOC N100 PYRAMIDE



4 TOUTANKHAMON N'A PAS DE REGLES

Difficulté: Bleu ★★

(Départ de "TOUTANKHAMON" et on attrape l'arête de gauche sans les réglottes du dessous de "LA MOMIE".)

5 TOUTANKHAMON

Difficulté: Violet ★★★


(Les deux prises de "CLEOPATRA" en verticale interdites, l'arête de gauche interdite. Seulement pour un dieu...)



6 CLEOPATRA

Difficulté: Noir ★★★

(Super mouvement, départ avec les deux verticales en opposition, les prises de "TOUTANKHAMON" interdites sinon c'est Rouge)



ST GENIS LES OLLIERES

BLOC N100 PYRAMIDE



7 PARALLELOGRAMME

Difficulté: Noir ★★★

(Traversée avec les inverses sans le bac de "TOUTANKHAMON" puis sortir par l'arête de gauche sans prendre les réglettes du dessous de "LA MOMIE" ...)

8 PARAGRAMME

Difficulté: Rouge ★★

(La même, mais avec l'énorme bac du départ de "TOUTANKHAMON")



9 L'ARÊTE DE DROITE

Difficulté: Bleu ★★

(C'est pas dur mais ça engage quand on débute. Bien parer)

ST GENIS LES OLLIERES

BLOC N101 LE SPHYNX



1 LE NEZ DU SPHYNX

Difficulté: Bleu ★★★

(Pas facile de se lancer mais après c'est que du bonheur)

2 L'OREILLE DU SPHYNX

Difficulté: Rouge ★

(La main gauche dans l'oreille glisse un peu... emmenez un coton tige!)



3 LA TETE DU SPHYNX

Difficulté: Rouge ★★

(Sortie par la gauche, tout le haut interdit)

ST GENIS LES OLLIERES

BLOC N102 MAC DO



1 LE PAIN

Difficulté: Vert ★

(Et oui, même à côté des pyramides, il y a un Mac Do)

2 LE STEAK

Difficulté: Vert

(Toujours barré sur le côté!)



3 AVEC OU SANS SAUCE

Difficulté: Bleu ★★

(Traversée sur le haut du rocher (difficulté vert). Traversée sous le haut du rocher (difficulté bleu))



TOUS DROITS RESERVES

REMERCIEMENTS

- A ma fille de 7 mois qui reste au pied des blocs pendant que je les nettoie (elle doit penser que je suis puni pour une mauvaise action et que je fais des heures de travaux généraux).
- A ma femme qui m'a aidé à la réalisation de ce topo mais surtout qui tempête à la maison devant les travaux qui n'avancent pas.
- Aux grimpeurs rencontrés au fil du temps et qui ont étoffé ce topo
- A Dario Santacroce et la maison d'édition Gebro Verlag pour avoir intégralement pompé mon topo 2009 dans son topo « Bloc France » allant même jusqu'à reprendre le nom de « bloc.bo » qui se réfère à mon blog, mon pseudo, et aussi mon mail... Plutôt fort de café !
- A la FFME qui a aussi plagié mon topo sans même me consulter pour leur nouvelle édition. Et oui, même la FFME qui dénonce régulièrement les copies de topo se montre bien moins regardante quand c'est elle qui copie... Résultat : le topo de cette année qui est imprimé pour dix ans se retrouve déjà obsolète de...dix ans. Un grand bravo pour ce magnifique rendez-vous manqué. Dommage !
- A Mr Guzman, mon directeur d'école primaire qui a réussi à passionner un enfant difficile et hyper actif en lui faisant découvrir l'escalade au moment où tout le monde pensait qu'il était dangereux de mettre quelqu'un de mon espèce dans un sport à risque. Bien au contraire, je me suis responsabilisé et j'ai appris la concentration. C'est un homme qui avait une certaine idée des valeurs de l'escalade. Il nous lisait des livres de Gaston Rébuffat et nous faisait grimper en falaise. Il emmenait aussi bénévolement des adultes à la découverte du Mont Blanc. Aujourd'hui, non diplômé, il n'a plus le droit d'encadrer, et la falaise de mon enfance se retrouve fermée car la mairie ne veut pas endosser la responsabilité du site.

A l'heure de l'avènement de l'escalade aux JO, quelle tristesse de constater une réelle régression. 80% des jeunes grimpeurs n'ont jamais tâté une falaise et, de plus en plus de sites extérieurs sont interdits. L'escalade devient un sport parmi d'autres où ne perdure que le lucratif.

Grimpez donc... plein air, bio, et local ☺

Bonne grimpe à vous !